

和歌山県施工管理技士会eラーニング

利用マニュアル (Ver.1.1.2)

第1章

新規会員登録について

- ①和歌山県建設業協会ホームページの「会員コーナー」より会員ページに移動してください。
(和歌山県建設業協会のユーザー名、パスワードの入力が必要です。)



- ②「eラーニング」をクリックしてください。

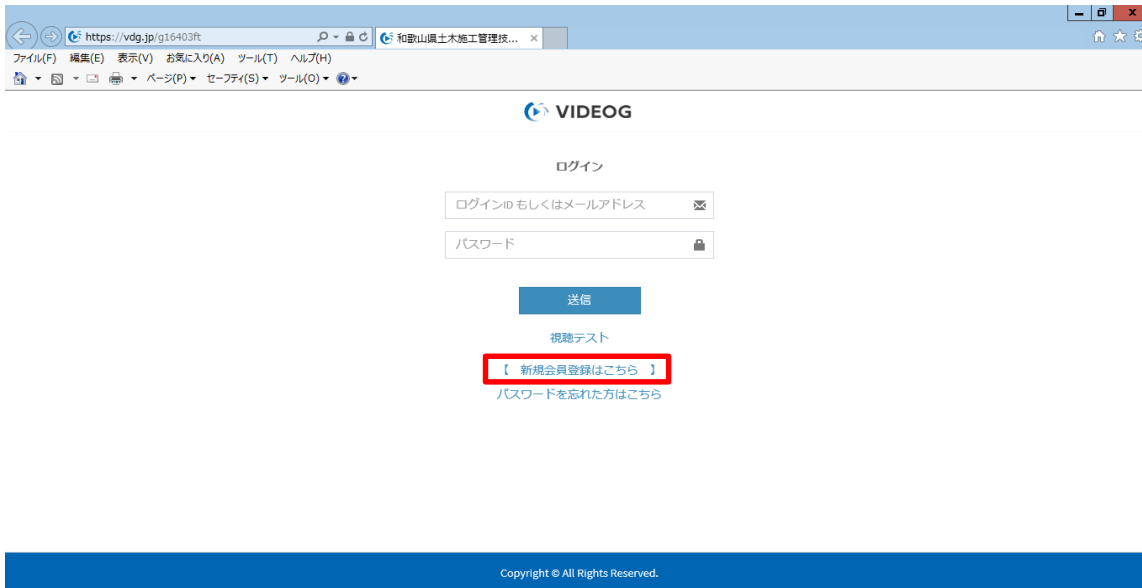


- ③「和歌山県土木施工技士会eラーニング」をクリックしてください。



【注意】
本ページは開発中のため、運用時とは一部異なる場合があります。

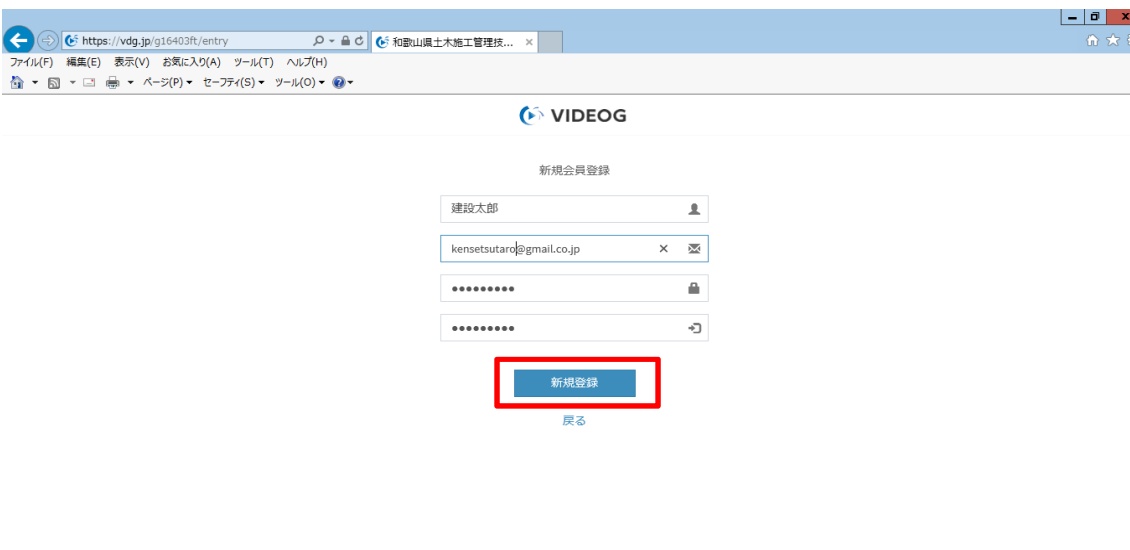
- ④「VIDEOG」のログインページが開きますので、新規の方は、「【新規会員登録はこちら】」をクリックしてください。



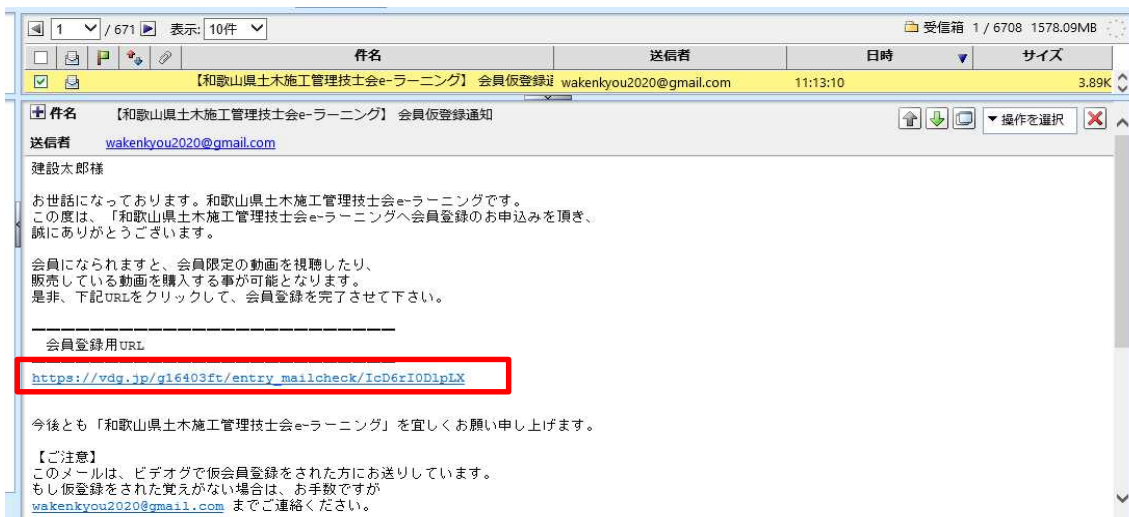
- ⑤「お名前」「メールアドレス」「パスワード」「パスワード再入力（確認用）」を入力してください。
※下図の注意事項をご確認の上、入力してください。



- ⑥ 4項目の入力が完了したら、「新規登録」をクリックしてください。



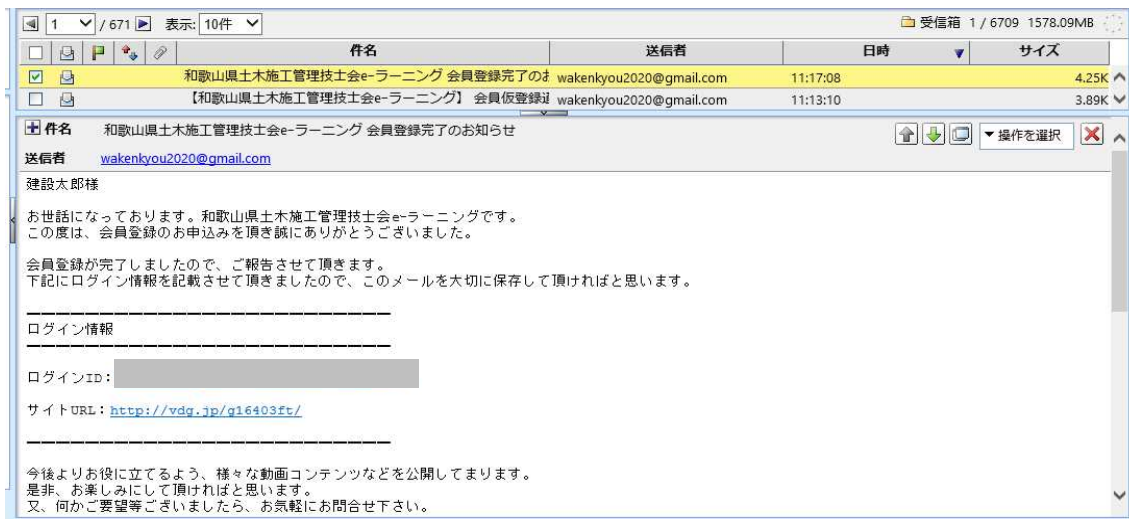
- ⑦しばらくすると入力したメールアドレスに会員仮登録通知のメールが送付されます。
メール本文中に記載の「会員登録用URL」をクリックしてください。



- ⑦しばらくすると会員登録完了のメールが送付されます。これで登録は完了です。

※会員登録完了のメールが届かない場合は、登録が完了していません。

⑪の「会員登録完了のメールが届かない場合」をご覧ください。



- ⑧「VIDEOG」のログイン画面に登録したメールアドレスとパスワードを入力すると、eラーニングを受講することができます。

「VIDEOG」ログイン画面への移動は①～③をご覧ください。



⑨万が一、パスワードを忘れてしまった場合は、「パスワードを忘れた方はこちら」をクリックしてください。



⑩会員登録したメールアドレスを入力し、「パスワード再送信」をクリックすると、登録したメールアドレスにパスワードが記載されたメールが届きます。



新規登録の説明は以上です。eラーニングを積極的に受講していただき、自己研鑽に努めてください。

なお、受講方法やCPDの申請方法は下記のホームページから利用マニュアルの動画又はマニュアル(PDF)をご覧ください。

一般社団法人
和歌山県建設業協会

〒640-8262
和歌山市湊通丁北1丁目1-8
TEL : 073-436-5611

ホーム おしらせ 協会概要 土木技士会 建退共 建災防 リンク集 **会員コーナー**

和歌山県土木施工技士会e-ラーニング

和歌山県土木施工管理技士会e-ラーニングをご利用の際は下記から参加してください。
VIDEOG (ビデオグ) のログイン画面へ移動するので、新規会員登録してからご利用ください。

[eラーニング動画を開く](#)

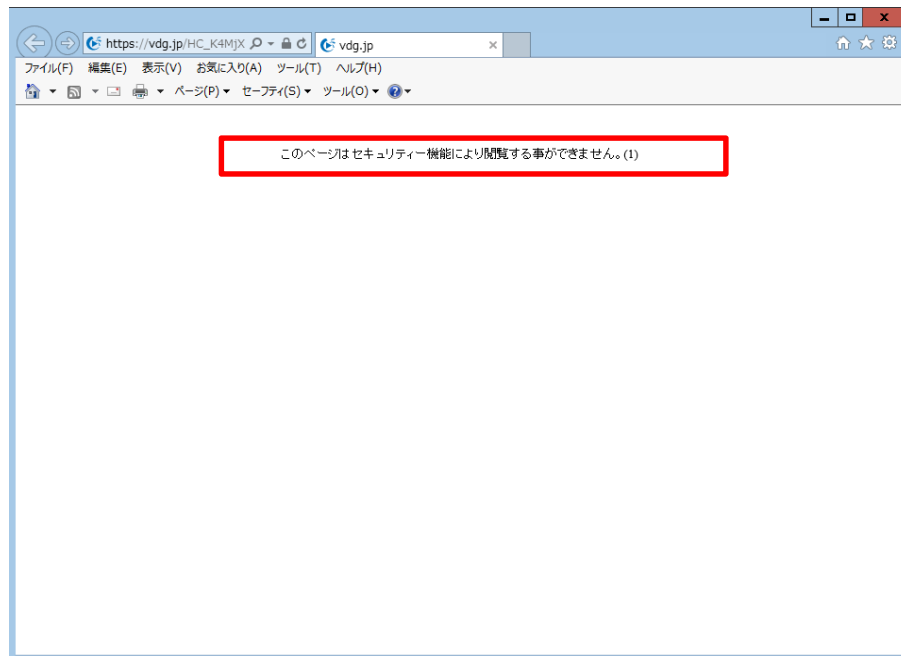
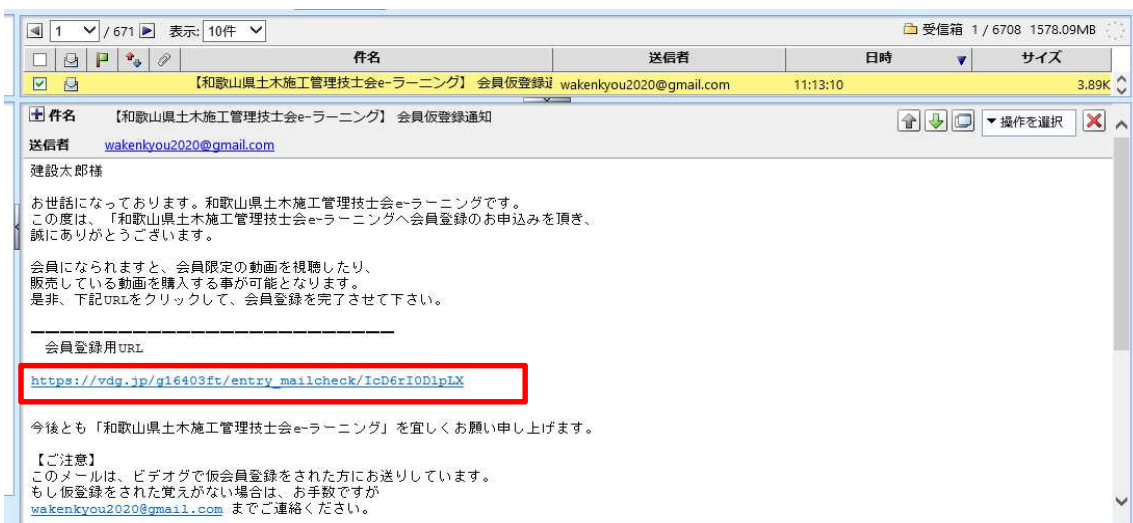
eラーニング利用マニュアル(動画)URL <https://www.youtube.com/watch?v=UeRP5BTX3os> eラーニング利用マニュアル(PDF版)は下記の添付ファイルをご覧ください。 ※1 なお、全国土木施工技士会連合会のID・パスワードとは異なります。 ※2 会員登録完了のメールが届かない場合は利用マニュアルPDF版【11. 会員登録完了のメールが届かない場合は以下を確認してください】をご覧ください。 (会員登録は団体名ではなく個人名をお願いします)

[eラーニング利用マニュアル\(PDF\)](#)

【注意】
本ページは開発中のため、運用時とは一部異なる場合があります。

①会員登録完了のメールが届かない場合は以下を確認してください。

- 1) 仮登録完了メールの会員登録用URLをクリックし、「このページはセキュリティー機能により閲覧することができません。」と表示される場合は、2) 以下の作業を行ってください。



- 2) 和歌山県建設業協会の会員ページから「和歌山県土木施工管理技士会eラーニング」のページへ入ってください。

一般社団法人
和歌山県建設業協会

〒640-8262
和歌山市湊通丁北1丁目1-8
TEL : 073-436-5611

ホーム おしらせ 協会概要 土木技士会 建退共 建防災 リンク集 **会員コーナー**

和歌山県土木施工技士会e-ラーニング

和歌山県土木施工管理技士会eラーニングをご利用の際は下記から参加してください。
VIDEOG (ビデオG) のログイン画面へ移動するので、新規会員登録してからご利用ください。

[eラーニング動画を聞く](#)

eラーニング利用マニュアル(動画)URL <https://www.youtube.com/watch?v=UeRP5BTX3os> ○eラーニング利用マニュアル(PDF版)は下記の添付ファイルをご覧ください。 ※1 なお、全国土木施工技士会連合会のID・パスワードとは異なります。 ※2 会員登録完了のメールが届かない場合は利用マニュアルPDF版【11. 会員登録完了のメールが届かない場合は以下を確認してください】をご覧ください。(会員登録は団体名)

 eラーニング利用マニュアル(PDF)

【注意】
本ページは開発中のため、運用時とは一部異なる場合があります。

3) 「eラーニング動画を開く」をクリックしてください。

一般社団法人
和歌山県建設業協会

〒640-8262
和歌山市美蓮下北1丁目1-8
TEL : 073-436-5611

ホーム おしらせ 協会概要 土木技士会 建退共 建災防 リンク集 **会員コーナー**

和歌山県土木施工技士会e-ラーニング

和歌山県土木施工管理技士会e-ラーニングをご利用の際は下記から参加してください。
VIDEOG (ビデオグ) のログイン画面へ移動するので、新規会員登録してからご利用ください。

eラーニング動画を開く

e-ラーニング利用マニュアル(動画)URL <https://www.youtube.com/watch?v=UeRP5BtX3os> ○e-ラーニング利用マニュアル(PDF版)は下記の添付ファイルをご覧ください。 ※1 なお、全国土木施工技士会連合会のID・パスワードとは異なります。 ※2 会員登録完了のメールが届かない場合は利用マニュアルPDF版【11.会員登録完了のメールが届かない場合は以下を確認してください】をご覧ください。(会員登録は団体名ではなく個人名をお願いします)

eラーニング利用マニュアル(PDF)

【注意】
本ページは開発中のため、運用時とは一部異なる場合があります。

4) 再度「新規登録はこちら」から、「新規登録」をクリックしてください。

ここで、登録するメールアドレスは、登録作業を行っている同一の端末（パソコン、スマホ等）で起動できるメールで行ってください。登録は和歌山県建設業協会ホームページのドメインから移動しないとセキュリティがかかります。

また、「和歌山県建設業協会のホームページ」を開いているブラウザは閉じないでください。

https://vdg.jp/g16403ft

和歌山県土木施工管理技士会

VIDEOG

ログイン

ログインIDもしくはメールアドレス

パスワード

送信

視聴テスト

【 新規会員登録はこちら 】

パスワードを忘れた方はこちら

Copyright © All Rights Reserved.

https://vdg.jp/g16403ft/entry

和歌山県土木施工管理技士会

VIDEOG

新規会員登録

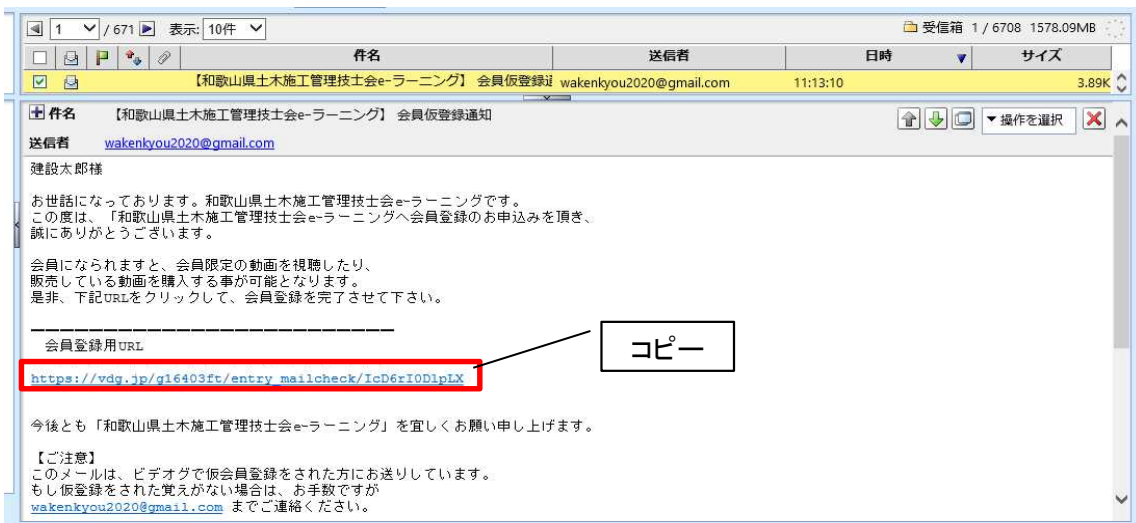
建設太郎

kensetsutaroo@gmail.co.jp

新規登録

戻る

- 5) 再度、仮登録完了のメールが届いたら、「会員登録用URL」をコピーし、「和歌山県建設業協会のホームページ」を開いているブラウザのURLウインドウに貼り付けて、指定ページにジャンプしてください。



- 6) 下記の表示がされれば、登録完了です。「会員登録完了」メールが届きます。再度①1) のような画面が出る場合は、下記まで連絡願います。



第2章

試験受講後の手続きについて

○初回視聴の場合

- ①動画視聴終了後、自動で画面が切り替わり試験が始まります。
全ての設問に回答後、ページ下部の回答を提出をクリックしてください。



- ②試験結果ページが表示されますので、試験結果が8点以上（1題2点の10点満点）となった受講者は、下図赤枠内にご留意の上、申請をお願いします。



8点以上（4問以上正解）の試験結果となった場合は、下記メールアドレスにメール送付

【送付先】 e0811001@pref.wakayama.lg.jp

【記載事項】 タイトル [合格証明書発行依頼]

本文 ①氏名

②e-ラーニング用ログインID

③所属会社名

④試験年月日

⑤CPDS申請のためのID（CPDS登録番号）

- ③申請が到着後、後日、合格証明書をメールで送付いたしますので、各自CPDS申請をお願いします。

○再試験の場合（試験で不合格になった場合）

①試験に不合格となった場合は、再試験を受けることができます。試験結果画面の上部に記載のURLをコピーしてください。

ICT工事導入プラン及び施工プロセスに関する試験

これよりICT工事導入プラン及び施工プロセスに関する設問を5題出題します。
1題2点の10点満点となっており、8点以上で合格証明書を発行します。4問以上正解された方は、下記メールアドレスに「合格証明書発行依頼」と題して、①氏名、②eラーニング用ログインID(ログインIDをメールアドレスにしている方はメールアドレスを記入)、③所属会社名、④試験年月日、⑤CPDS申請のためのIDを記入の上、メールを送信願います。確認後、メールで合格証明書を送付いたします。
メールアドレス：e0811001@pref.wakayama.lg.jp

なお、不合格の方は、再度試験を実施出来ませんが、動画を閲覧して頂く必要があります。再試験用の動画はキャプチャー付きで試験問題の解説にジャンプできるようになっています。再試験用動画は以下のURLから視聴できます。（下記URLをコピーアンドペーストで再試験用ページにジャンプしてください。）
<https://www.pref.wakayama.lg.jp/prefg/081100/sekei/d00205287.html>

問1：平成28年9月 未来投資会議において建設現場の生産性向上に向けた目標が掲げられました。以下のうち、正しいものを選んで下さい。

- 1. 建設現場の生産性を2025年までに15%向上を目指す。 不正解
- 2. 建設現場の生産性を2025年までに20%向上を目指す。
- 3. 建設現場の生産性を2030年までに15%向上を目指す。
- 4. 建設現場の生産性を2030年までに20%向上を目指す。

②コピーしたURLを下図のとおり、URLウィンドウに貼り付けて、指定のページにジャンプしてください。

貼り付け

コピー

③再試験用のページに移動しますので、「再試験用URL（外部リンク）」をクリックしてください。

和歌山県 Wakayama Prefecture

English | 簡体字 | 繁体字 | 한국어 | Français

文字サイズ 標準 拡大 色合い 標準 黒 青

Google 検索

和歌山城

和歌山県PRキャラクター「さいちゃん」

ホーム > 組織から探す > 県土整備部 県土整備政策局 技術調査課 > ICT工事導入プラン及び施工プロセスに関する講習(再試験用)

音声読み上げ

和歌山の道 川海まち

県土整備政策局

県土整備総務課

技術調査課

検査・技術支援課

用地対策課

ICT工事導入プラン及び施工プロセスに関する講習(再試験用)

ICT工事導入プラン及び施工プロセスに関する講習(再試験用)

● 再試験用URL(外部リンク)

④再試験用の動画が表示されます。

再試験用の動画は左側にタイムラインが付いており、試験問題の解説にジャンプできるようになっています。

The screenshot shows a web browser window displaying a VIDE OG video player. The video title is "ICT工事導入プラン及び施工プロセスに関する講習" (Lecture on ICT Project Introduction and Construction Processes). The video player interface includes a search bar, a menu, and a table of contents on the left side. The table of contents is highlighted with a red box, and a callout box labeled "タイムライン" (Timeline) points to it. The table of contents lists the following items:

ICT工事導入プラン及び施工プロセスに関する講習	
▲ タイトル	00:00:00
▲ 問題11に関する説明箇所	00:00:10
▲ 問題21に関する説明箇所	00:09:57
▲ 問題31に関する説明箇所	00:20:41
▲ 問題41に関する説明箇所	00:23:06
▲ 問題51に関する説明箇所	00:25:45
▲ 試験問題	00:48:08

The video player also displays the title "ICTモデル工事導入プランと中間報告 海南金屋線道路改良工事" (ICT Model Project Introduction Plan and Intermediate Report: Road Improvement of Okinawa Kinokuni Line) and the publisher information "一般社団法人 日本建設機械施工協会 施工技術総合研究所".

⑤試験の解答がわかれば、タイムラインの「試験問題」をクリックしてください。

試験問題に移動します。あとは、初回視聴の場合と同様です。

